



Kurzanleitung zu dem LV BaWü – ONLINE-Filmertreff

Alle Funktionen befinden sich auf der Homepage des
Landesverbandes der Film-Autoren Baden-Württemberg e.V.

-----01-----

Zum LV BaWü – ONLINE-Filmertreff gelangen Sie über die Homepage des Landesverbandes der Filmautoren Baden-Württemberg e.V. www.bdfa-lvbw.de.
Dort finden sie auf der rechten Bildschirmseite den Bereich „LV BaWü – ONLINE-Filmertreff“.

LV BaWü – ONLINE-Filmertreff

Der Landesverband der Film-Autoren Baden-Württemberg e.V. bietet seinen BDFA-Einzelmitgliedern ein regelmäßiges Forum in Form eines ONLINE-Filmertreff. In diesem moderierten Forum schauen wir Filme an und besprechen diese.

▶ *Ihren Film an den Admin schicken*

Bitte Ziel-Adresse:
filmertreff@bdfa-lvbw.de
eingeben.

▶ *Hier geht's zum LV BaWü – ONLINE-Filmertreff*

▶ *Kurzanleitung zum LV BaWü-ONLINE-Filmertreff*

In dieser Kurzanleitung finden Sie die Beschreibung, wie Sie Ihre Filme zur Präsentation einreichen und wie Sie beim Meeting teilnehmen können.

1. Ihren Film an den Admin schicken (bitte bis jeweils dienstags, 18:00 Uhr, vor dem Meeting)

Bitte auf der HP des LV den Link „Ihren Film an den Admin schicken“ aktivieren. Sie werden zu dem „Swiss File Transfer Service – WeSendit.com“ geleitet. Mit diesem File Transfer Service können Sie Ihren Film, max. 20 Min. lang und max. 4,9 GB groß an filmertreff@bdfa-lvbw.de schicken. Der Admin wird Ihren Film zum nächsten Meeting auf einen geschützten Bereich von YouTube laden, von dort aus können wir den Film während unseres Meetings abrufen und anschauen.



Kurzanleitung zu dem LV BaWü – Einzelmitglieder – WEB-Meeting

Alle Funktionen befinden sich auf der Homepage des
Landesverbandes der Film-Autoren Baden-Württemberg e.V.

-----02-----

2. Am Online-Filmertreff teilnehmen

Den Link „Hier geht’s zum WEB-Meeting anklicken. Die Datenschutzerklärungen und eventuell weitere Teilnahmebedingungen akzeptieren, falls danach gefragt wird.




Dann Ihren Name eingeben und auf „Teilnehmen“ klicken. Falls die Konferenz noch nicht begonnen hat, erscheint ein entsprechender Warte-Hinweis. Wichtig: Es werden keine Daten von Ihnen gespeichert.

Danach auswählen, ob man mit Mikrofon teilnehmen oder nur zuhören möchte. Im ersten Fall wird man zum „Echotest“ weitergeleitet, das ist ein kombinierter Mikrofon/Lautsprechertest. Bitte nun einfach ein paar kurze Laute sprechen (z.B. „Aha“ oder „Test“).


Wenn man unmittelbar sein eigenes Echo hört, sind Mikrofon und Lautsprecher in Ordnung. In diesem Fall das grüne Symbol anklicken. Wenn kein Echo hörbar ist, bekommt man durch Anklicken des roten Symbols Hilfestellung für weitere Einstellungen.

Nun erscheint auf dem Bildschirm eine Präsentation mit Erklärung der verschiedenen Bedienelemente. Bitte oben rechts auf das blaue Minuszeichen „Präsentation minimieren“ klicken, damit der Bildschirm für die Videobilder der Teilnehmer frei wird.



Unten mittig erscheinen 3 runde Bediensymbole    Links wird das Mikrofon nach Bedarf ein- und ausgeschaltet, rechts die Webcam (falls vorhanden). In der Mitte kann man die Tonübertragung per Mikrofon komplett stoppen. Auf der linken Seite des Bildschirms müssen nun zwei Spalten zu sehen sein. Ganz links erscheint eine Liste aller derzeit angemeldeten Teilnehmer. Daneben befindet sich die Chat-Spalte mit einer Liste aller zur Vorführung kommenden Filme.



Falls diese Spalten nicht sichtbar sind, bitte links oben das Personen-Symbol  anklicken und links oben die Funktion „Öffentlicher Chat“ aktivieren.



Kurzanleitung zu dem LV BaWü – Einzelmitglieder – WEB-Meeting

Alle Funktionen befinden sich auf der Homepage des Landesverbandes der Film-Autoren Baden-Württemberg e.V.

-----03-----

3. Filme Anschauen

Nach Aufforderung des Moderators bitte im Chat-Feld den unterstrichenen Link unterhalb des zu zeigenden Films anklicken. Dies öffnet einen neuen Bildschirm mit dem zugehörigen Film auf YouTube.

Mit der Play-Taste kann der Film gestartet werden:

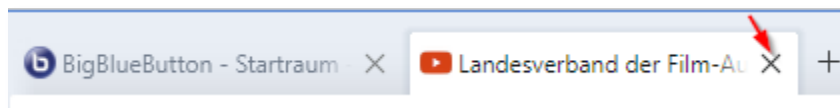


Mit dem offenen Rechteck ganz rechts kann auf Vollbild umgeschaltet werden:



Am Ende des Films erneut auf das Rechteck klicken um wieder das kleinere Bild zu sehen (oder auf der Tastatur die ESC-Taste drücken). Danach den Reiter von YouTube schließen, um zur Videokonferenz zurückzukehren.

Achtung: bitte nur den Reiter mit YouTube schließen (siehe roter Pfeil). Ansonsten würden Sie sich unfreiwillig aus der Konferenz verabschieden und Sie müssten sich erneut wieder einloggen.



Danksagung:

Vielen Dank an Hr. W. Reichhart und Hr. H. Krämer vom Filmclub Singen-Radolfzell für die Unterstützung bei diesem Projekt.